



Bohren

Bohrmaschinen	2.3
Keilriemenantriebene	
Bohrmaschinen Zahnradantriebene	2.22
Bohrmaschinen Industrie	2.29
Radialbohrmaschinen Industrie	2.46

Modelle

CRDM 3040x1100 Topline	2.49
CRDM 3040x12/1	2.46
CRDM 3040x920 Topline	2.48
CRDM 3050x1250 Topline	2.50
CRDM 3050x16/1	2.47
CRDM 3050x1600 Topline	2.51
CRDM 3050x2000 Topline	2.52
CRDM 3060x2500 Topline	2.53
HU 040 A	2.43
HU 040 BF	2.45
HU 050 A	2.44
HU 13-2 N	2.3
HU 16 HS-2 Topline	2.13
HU 16 F HS-4 Topline	2.14
HU 16 N-4 Industry	2.11
HU 16 NH-2	2.4
HU 16-2 Topline	2.6
HU 18-2 Super	2.15
HU 18-2 Topline	2.7
HU 18K-2 Topline	2.8
HU 20 Supertap	2.18
HU 20 TA Supervario	2.19
HU 20-2 Super - Vario	2.17
HU 20-4 Super	2.16
HU 20F-4 Super	2.20
HU 25 T-4	2.22
HU 25 TK-4	2.23
HU 25 TKN-4	2.26
HU 25 TKZ-4	2.24

Modelle

HU 25 TN-4	2.25
HU 30 GC-4 Topline	2.40
HU 30 NC-4	2.5
HU 30 T-4	2.32
HU 30 TI-4	2.33
HU 30FP-4 Super - Vario	2.21
HU 30G Topline	2.38
HU 30K-4 Vario Topline	2.10
HU 32 Super Vario	2.29
HU 32 TI-4	2.34
HU 32-4 Topline	2.9
HU 40 Flowdrill Topline	2.31
HU 40 G-4	2.27
HU 40 G-4 Vario	2.28
HU 40 GCC-4 Topline	2.41
HU 40 NIF	2.37
HU 40 Super Vario	2.30
HU 40 TI-4	2.35
HU 45-4 Industry	2.12
HU 50 GC-4 Topline	2.42
HU 50 TI-4	2.36
HU 50G Topline	2.39

Garantie



1 Jahr Vollgarantie



1 Jahr Vollgarantie



1 Jahr Vollgarantie

Installieren



Huvema installiert am Standort.
Fragen Sie nach den Bedingungen.



Sie installieren die Maschine selbst

Transport



Paketversand



Palettentransport



Spezialtransport
(Kranwagen – gegen Mehrpreis)

Gebrauch



Basic Linie
geeignet für den regelmäßigen Gebrauch



Industrial Linie
geeignet für den industriellen Gebrauch



Professional Linie
geeignet für den professionellen Gebrauch

Huvema Radialbohrmaschine

Industrielle Radialbohrmaschine mit hydraulischer Klemmung, für schwere Bohr- und Gewindeschneidarbeiten. Die Zahnräder sind gehärtet und präzisionsgeschliffen. Durch die hydraulische Schaltung ist die Maschine nahezu vibrationsfrei. Gehärtete und geschliffene Führungsbahnen für die reibungslose Bewegung des Kopfes.

- ▶ Hydraulisch-mechanische Klemmeinrichtung
- ▶ Großer Werk Tisch
- ▶ Automatischer Vorschub
- ▶ Halogenbeleuchtung
- ▶ Integrierte Kühleinrichtung



Spezifikationen

Motorleistung	3 kW
Werkzeugaufnahme	MT4
Umfang der Spindelgeschwindigkeiten	25 - 2000omw/min
Bohrleistung	40mm
Gewindeschneidleistung	M27
Stufen Spindeldrehzahl	16
Abstand Spindel-Säule	350-1250mm
Pinolenhub	315mm
Säulendurchmesser	350mm
Kühlmittelpumpe	0,075kW
Höchstabstand Spindel-Tisch	1250mm
Tischgröße L x B x H	625 x 500mm
T-Nuten	3 / 22 mm
Stufen Vorschubgeschwindigkeiten	16
Vorschubbereich	0,04-3,2mm/omw
Gewicht	3000kg
Elektroanschluss	400V



Optionen

12991024	HB522-MTB2	Satz HSSE Spiralbohrer, geschliffen, 10 Stück	€277.90
12991025	HB522-MTB3	Satz HSSE Spiralbohrer, geschliffen, 7 Stück	€403.85
20112261	MTB 4 ADAPT 3	Reduzierhülse für MK-Schäfte mit Austreiblappen	€12.22
20112262	MTB 4 ADAPT 2	Reduzierhülse für MK-Schäfte mit Austreiblappen	€12.22

Bohrleistung 40mm

Elektroanschluss 400V

€13.460,00



Huvema Radialbohrmaschine

Industrielle Radialbohrmaschine mit hydraulischer Klemmung, für schwere Bohr- und Gewindeschneidarbeiten. Die Zahnräder sind gehärtet und präzisionsgeschliffen. Durch die hydraulische Schaltung ist die Maschine nahezu vibrationsfrei. Gehärtete und geschliffene Führungsbahnen für die reibungslose Bewegung des Kopfes.

- ▶ Hydraulisch-mechanische Klemmeinrichtung
- ▶ Großer Werk Tisch
- ▶ Automatischer Vorschub
- ▶ Halogenbeleuchtung
- ▶ Integrierte Kühleinrichtung



Spezifikationen

Motorleistung	4 kW
Werkzeugaufnahme	MT5
Umfang der Spindelgeschwindigkeiten	25 - 2000omw/min
Bohrleistung	50mm
Gewindeschneidleistung	M30
Stufen Spindeldrehzahl	16
Abstand Spindel-Säule	350-1600mm
Pinolenhub	315mm
Säulendurchmesser	350mm
Kühlmittelpumpe	0,09kW
Höchstabstand Spindel-Tisch	1250mm
Tischgröße L x B x H	625 x 500mm
T-Nuten	3 / 22 mm
Vorschubbereich	0,04-3,2mm/omw
Gewicht	3500kg
Elektroanschluss	400V

Optionen

12991024	HB522-MTB2	Satz HSSE Spiralbohrer, geschliffen, 10 Stück	€277.90
12991025	HB522-MTB3	Satz HSSE Spiralbohrer, geschliffen, 7 Stück	€403.85
20112261	MTB 4 ADAPT 3	Reduzierhülse für MK-Schäfte mit Austreiblappen	€12.22
20112262	MTB 4 ADAPT 2	Reduzierhülse für MK-Schäfte mit Austreiblappen	€12.22

Bohrleistung 50mm

Elektroanschluss 400V

€16.690,00



Huvema Radialbohrmaschine

Radialbohrmaschine mit mechanischer Klemmeinrichtung. Separate Anzeige für die Bohrtiefe. Hauptspindel wird ausgeglichen durch eine spezielle Feder, die für mehr Stabilität sorgt.

- ▶ Zahnräder im Ölbad
- ▶ Sicherung gegen plötzlich herabfallenden Arm
- ▶ Präzisionsgeschliffene Zahnräder
- ▶ Integriertes Kühlsystem
- ▶ Geliefert mit Bohrtafel
- ▶ Zahnradantrieb
- ▶ 2-Stufenmotor



Spezifikationen

Motorleistung	1,5kW
Werkzeugaufnahme	MT4
Umfang der Spindelgeschwindigkeiten	88 - 1500omw/min
Bohrleistung	32mm
Gewindeschneidleistung	M25
Stufen Spindeldrehzahl	6
Abstand Spindel-Säule	220 - 950 mm
Pinolenhub	220mm
Säulendurchmesser	210mm
Kühlmittelpumpe	0,2kW
Höchstabstand Spindel-Tisch	1210mm
Tischgröße L x B x H	600 x 445 x 380mm
Fussabmessungen L x B x H	1260 x 640 x 160mm
Stufen Vorschubgeschwindigkeiten	3
Vorschubbereich	0,05 - 0,09 - 0,15mm/omw
Höhe	2320mm
Größe der Verpackung L x B x H	1806 x 826 x 2190mm
Gewicht	1400kg
Elektroanschluss	400V

Optionen

12991024	HB522-MTB2	Satz HSE Spiralbohrer, geschliffen, 10 Stück	€277.90
12991025	HB522-MTB3	Satz HSE Spiralbohrer, geschliffen, 7 Stück	€403.85
20112261	MTB 4 ADAPT 3	Reduzierhülse für MK-Schäfte mit Austreiblappen	€12.22
20112262	MTB 4 ADAPT 2	Reduzierhülse für MK-Schäfte mit Austreiblappen	€12.22

Bohrleistung 32mm

Elektroanschluss 400V


€12.675,00



Huvema Radialbohrmaschine

Radialbohrmaschine aus der Industrieserie mit mechanischer Klemmeinrichtung. Geeignet für Werkstatt und Produktion. Hauptspindel wird ausgeglichen durch ein speziellen Feder, der für mehr Stabilität sorgt.

- ▶ Zahnräder im Ölbad
- ▶ Bohrtiefenanzeiger
- ▶ Sicherung gegen plötzlich herabfallenden Arm
- ▶ Präzisionsgeschliffene Zahnräder
- ▶ Integriertes Kühlsystem
- ▶ Automatischer Werkzeugauswerfer
- ▶ Zahnradangetrieben
- ▶ 2-Stufenmotor



Bohrleistung 42mm

Elektroanschluss 400V

€16.340,00




Spezifikationen

Motorleistung	2,2kW
Werkzeugaufnahme	MT4
Umfang der Spindelgeschwindigkeiten	44 - 1500omw/min
Bohrleistung	42mm
Gewindeschneidleistung	M25
Stufen Spindeldrehzahl	12
Abstand Spindel-Säule	280 - 1100mm
Pinolenhub	230mm
Säulendurchmesser	260mm
Kühlmittelpumpe	0,2kW
Höchstabstand Spindel-Tisch	1270mm
Tischgröße L x B x H	635 x 520 x 415mm
Fussabmessungen L x B x H	1725 x 715 x 180mm
Stufen Vorschubgeschwindigkeiten	3
Vorschubbereich	0,05 - 0,09 - 0,15mm/omw
Höhe	2530mm
Größe der Verpackung L x B x H	1880 x 864 x 2210mm
Gewicht	1950kg
Elektroanschluss	400V

Optionen

12991024	HB522-MTB2	Satz HSE Spiralbohrer, geschliffen, 10 Stück	€277.90
12991025	HB522-MTB3	Satz HSE Spiralbohrer, geschliffen, 7 Stück	€403.85
20112261	MTB 4 ADAPT 3	Reduzierhülse für MK-Schäfte mit Austreiblappen	€12.22
20112262	MTB 4 ADAPT 2	Reduzierhülse für MK-Schäfte mit Austreiblappen	€12.22



Huvema Radialbohrmaschine

Radialbohrmaschine mit hydraulischer Klemmeinrichtung. Mit Timer-IC wodurch es möglich ist mit einem Knopf den Arm, zum hoch/hinab bewegen sowie zum stoppen, frei zu geben. Die Spindel kann beim wechseln des Werkzeuges in der gleichen Position bleiben.

- ▶ Zahnräder im Ölbad
- ▶ Sicherung gegen plötzlich herabfallenden Arm
- ▶ Präzisionsgeschliffene Zahnräder
- ▶ Integriertes Kühlsystem
- ▶ Geliefert mit Bohrtafel
- ▶ Zahnradantrieb
- ▶ 2-Stufenmotor



Spezifikationen

Motorleistung	3,5kW
Werkzeugaufnahme	MT5
Umfang der Spindelgeschwindigkeiten	56 - 1450omw/min
Bohrleistung	50mm
Gewindeschneidleistung	M40
Stufen Spindeldrehzahl	12
Abstand Spindel-Säule	360 - 1250mm
Pinolenhub	270mm
Säulendurchmesser	300mm
Kühlmittelpumpe	0,2kW
Höchstabstand Spindel-Tisch	1345mm
Tischgröße L x B x H	635 x 520 x 420mm
Fussabmessungen L x B x H	1785 x 785 x 190mm
Stufen Vorschubgeschwindigkeiten	3
Vorschubbereich	0,06 - 0,10 - 0,20mm/omw
Höhe	2645mm
Größe der Verpackung L x B x H	2060 x 995 x 2240mm
Gewicht	2300kg
Elektroanschluss	400V


Optionen

12991024	HB522-MTB2	Satz HSE Spiralbohrer, geschliffen, 10 Stück	€277.90
12991025	HB522-MTB3	Satz HSE Spiralbohrer, geschliffen, 7 Stück	€403.85
20112259	MTB 3 ADAPT 2	Reduzierhülse für MK-Schäfte mit Austreiblappen	€8.97
20112267	MTB 5 ADAPT 3	Reduzierhülse für MK-Schäfte mit Austreiblappen	€18.50

Bohrleistung 50mm

Elektroanschluss 400V

€25.450,00



Huvema Radialbohrmaschine

Radialbohrmaschine aus der Industrielinie mit hydraulischer Klemmeinrichtung.

Sehr gut geeignet für Produktion.

Die Spindel kann beim wechseln des Werkzeuges in der gleichen Position bleiben.

- ▶ Zahnräder im Ölbad.
- ▶ Sicherung gegen plötzlich herabfallenden Arm.
- ▶ Mit Timer-IC für freigeben klemmung.
- ▶ Präzisionsgeschliffene Zahnräder.
- ▶ Integriertes Kühlsystem.
- ▶ Automatischer Werkzeugauswerfer.
- ▶ Zahnradangetrieben.
- ▶ 2-Stufenmotor.



Spezifikationen

Motorleistung	3,5kW
Werkzeugaufnahme	MT5
Umfang der Spindelgeschwindigkeiten	56 - 1450omw/min
Bohrleistung	50mm
Gewindeschneidleistung	M40
Stufen Spindeldrehzahl	12
Abstand Spindel-Säule	350 - 1600mm
Pinolenhub	270mm
Säulendurchmesser	320mm
Kühlmittelpumpe	0,2kW
Kopf schwenkbar	180°
Höchstabstand Spindel-Tisch	1420mm
Tischgröße L x B x H	630 x 500 x 500mm
Fussabmessungen L x B x H	2550 x 970 x 200mm
Stufen Vorschubgeschwindigkeiten	3
Vorschubbereich	0,06 - 0,10 - 0,20mm/omw
Höhe	2760mm
Größe der Verpackung L x B x H	2670 x 1120 x 2410mm
Gewicht	3300kg
Elektroanschluss	400V


Optionen

12991024	HB522-MTB2	Satz HSE Spiralbohrer, geschliffen, 10 Stück	€277.90
12991025	HB522-MTB3	Satz HSE Spiralbohrer, geschliffen, 7 Stück	€403.85
20112259	MTB 3 ADAPT 2	Reduzierhülse für MK-Schäfte mit Austreiblappen	€8.97
20112267	MTB 5 ADAPT 3	Reduzierhülse für MK-Schäfte mit Austreiblappen	€18.50

Bohrleistung 50mm

Elektroanschluss 400V

€29.110,00



Huvema Radialbohrmaschine

Radialbohrmaschine mit hydraulischer Klemmeinrichtung. Mit Timer-IC, wodurch es möglich ist mit einem Knopf den Arm, zum heben/senken und zu stoppen, frei zu geben. Die Spindel kann beim wechseln des Werkzeuges in der gleichen Position bleiben.

- ▶ Zahnräder im Ölbad
- ▶ Sicherung gegen plötzlich herabfallenden Arm
- ▶ Präzisionsgeschliffene Zahnräder
- ▶ Integriertes Kühlsystem
- ▶ Geliefert mit Bohrtafel
- ▶ Zahnradantrieb
- ▶ 2-Stufenmotor



Spezifikationen

Motorleistung	5,5kW
Werkzeugaufnahme	MT5
Umfang der Spindelgeschwindigkeiten	35 - 1890omw/min
Bohrleistung	65mm
Gewindeschneidleistung	M50
Stufen Spindeldrehzahl	12
Abstand Spindel-Säule	490 - 2000mm
Pinolenhub	370mm
Säulendurchmesser	432mm
Kühlmittelpumpe	0,2kW
Höchstabstand Spindel-Tisch	1900mm
Tischgröße L x B x H	1000 x 800 x 500mm
Fussabmessungen L x B x H	2908 x 1102 x 250mm
Stufen Vorschubgeschwindigkeiten	6
Vorschubbereich	0,07 - 0,96mm/omw
Höhe	2960mm
Größe der Verpackung L x B x H	3105 x 1400 x 3300mm
Gewicht	6600kg
Elektroanschluss	400V


Optionen

12991024	HB522-MTB2	Satz HSE Spiralbohrer, geschliffen, 10 Stück	€277.90
12991025	HB522-MTB3	Satz HSE Spiralbohrer, geschliffen, 7 Stück	€403.85
20112259	MTB 3 ADAPT 2	Reduzierhülse für MK-Schäfte mit Austreiblappen	€8.97
20112267	MTB 5 ADAPT 3	Reduzierhülse für MK-Schäfte mit Austreiblappen	€18.50

Bohrleistung 65mm

Elektroanschluss 400V

€61.710,00



Huvema Radialbohrmaschine

Radialbohrmaschine mit hydraulischer Klemmeinrichtung. Mit Timer-IC, wodurch es möglich ist mit einem Knopf den Arm, zum Heben/Senken und zustoppen, frei zu geben. Die Spindel kann beim wechseln des Werkzeuges in der gleichen Position bleiben.

- ▶ Zahnräder im Ölbad
- ▶ Sicherung gegen plötzlich herabfallenden Arm
- ▶ Präzisionsgeschliffene Zahnräder
- ▶ Integriertes Kühlsystem
- ▶ Geliefert mit Bohrtafel
- ▶ Zahnradantrieb
- ▶ 2-Stufenmotor



Spezifikationen

Motorleistung	7,4kW
Werkzeugaufnahme	MT6
Umfang der Spindelgeschwindigkeiten	16 - 1250omw/min
Bohrleistung	80mm
Gewindeschneidleistung	M65
Stufen Spindeldrehzahl	16
Abstand Spindel-Säule	500 - 2500mm
Pinolenhub	450mm
Säulendurchmesser	550mm
Kühlmittelpumpe	0,2kW
Höchstabstand Spindel-Tisch	2000mm
Tischgröße L x B x H	1000 x 800 x 560mm
Fussabmessungen L x B x H	3520 x 1400 x 320mm
Stufen Vorschubgeschwindigkeiten	16
Vorschubbereich	0,04 - 3,20mm/omw
Höhe	3850mm
Größe der Verpackung L x B x H	4000 x 1600 x 3850mm
Gewicht	12500kg
Elektroanschluss	400V

Bohrleistung 80mm

Elektroanschluss 400V

€100.000,00

